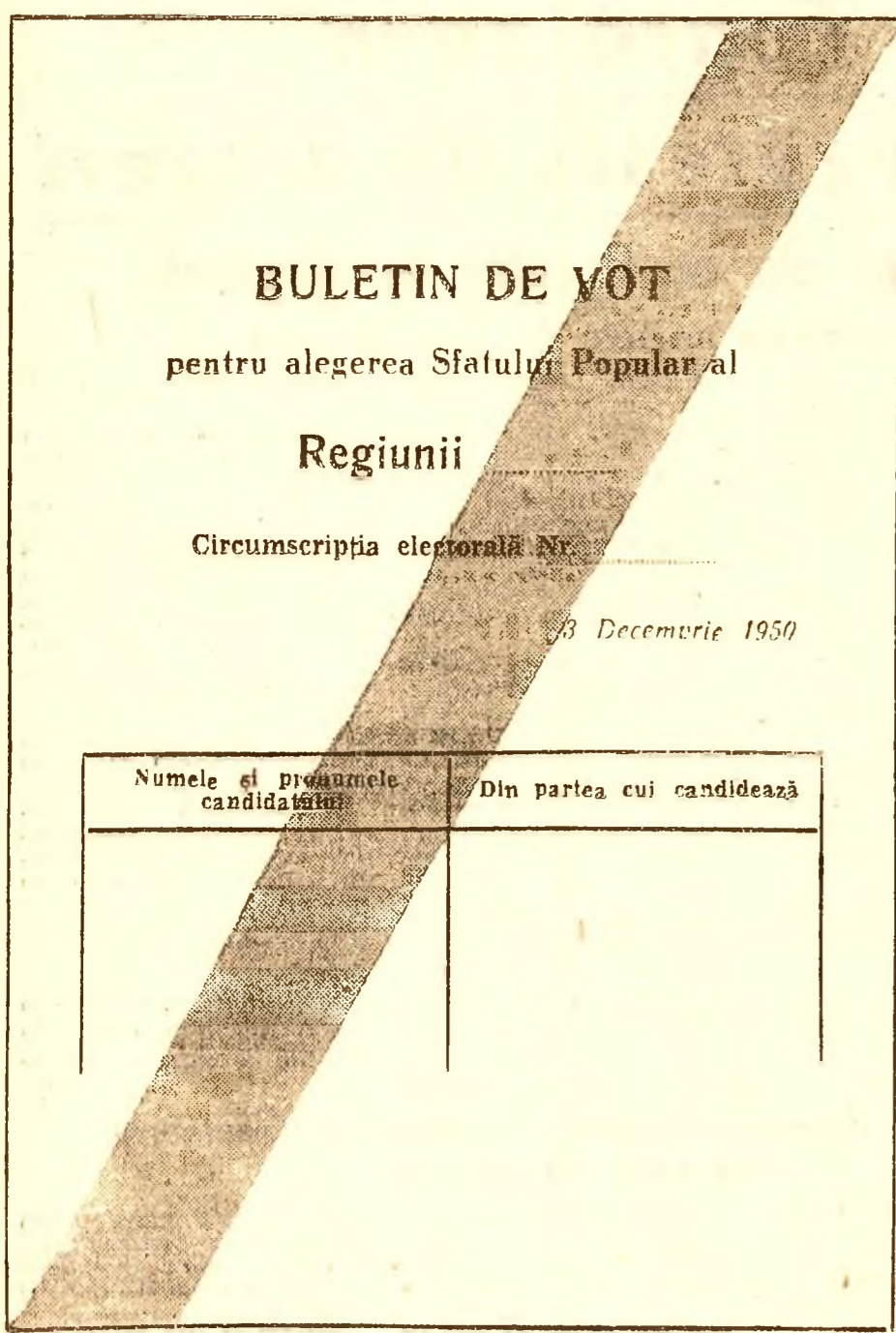


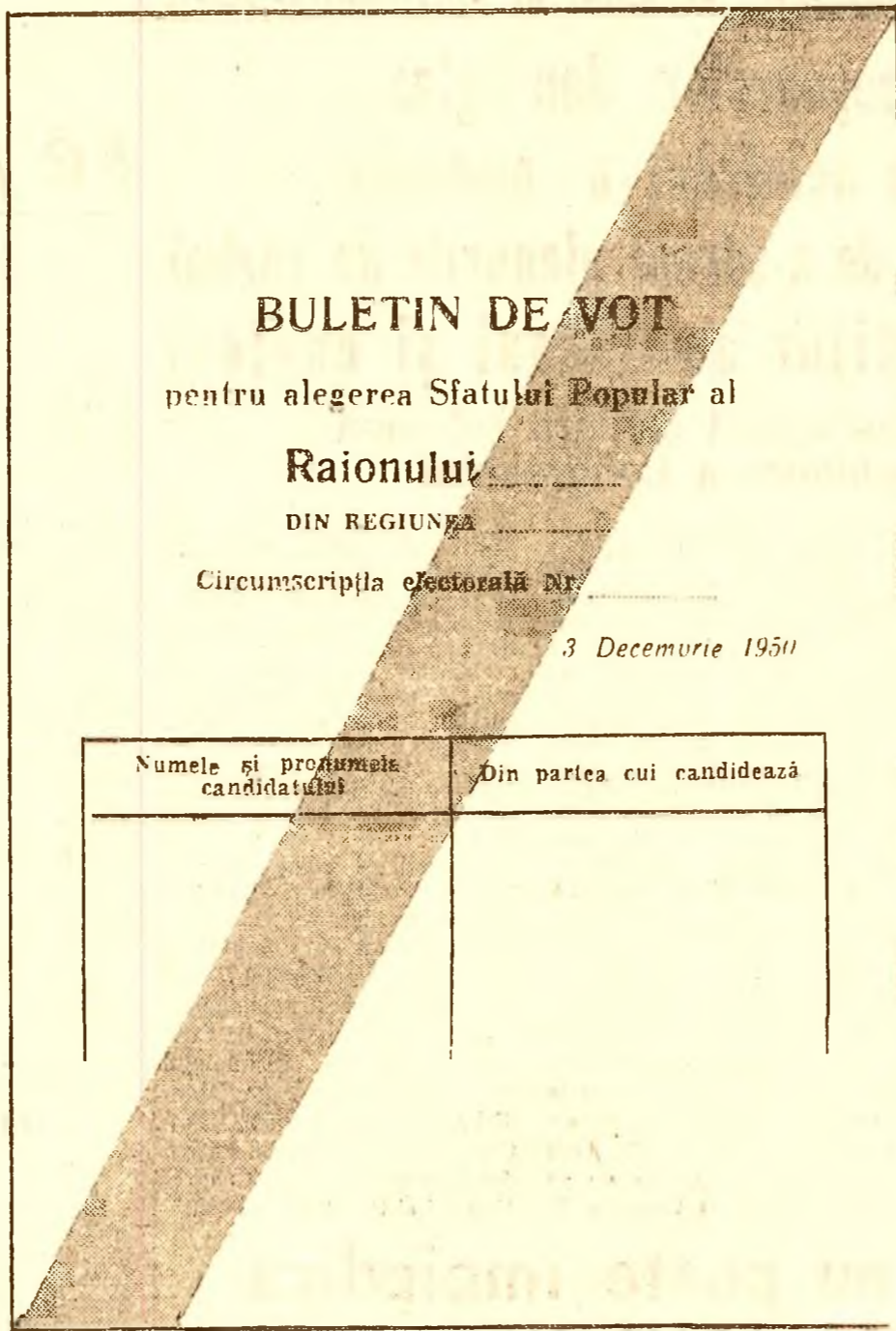


# Cum se va vota la 3 Decembrie 1950

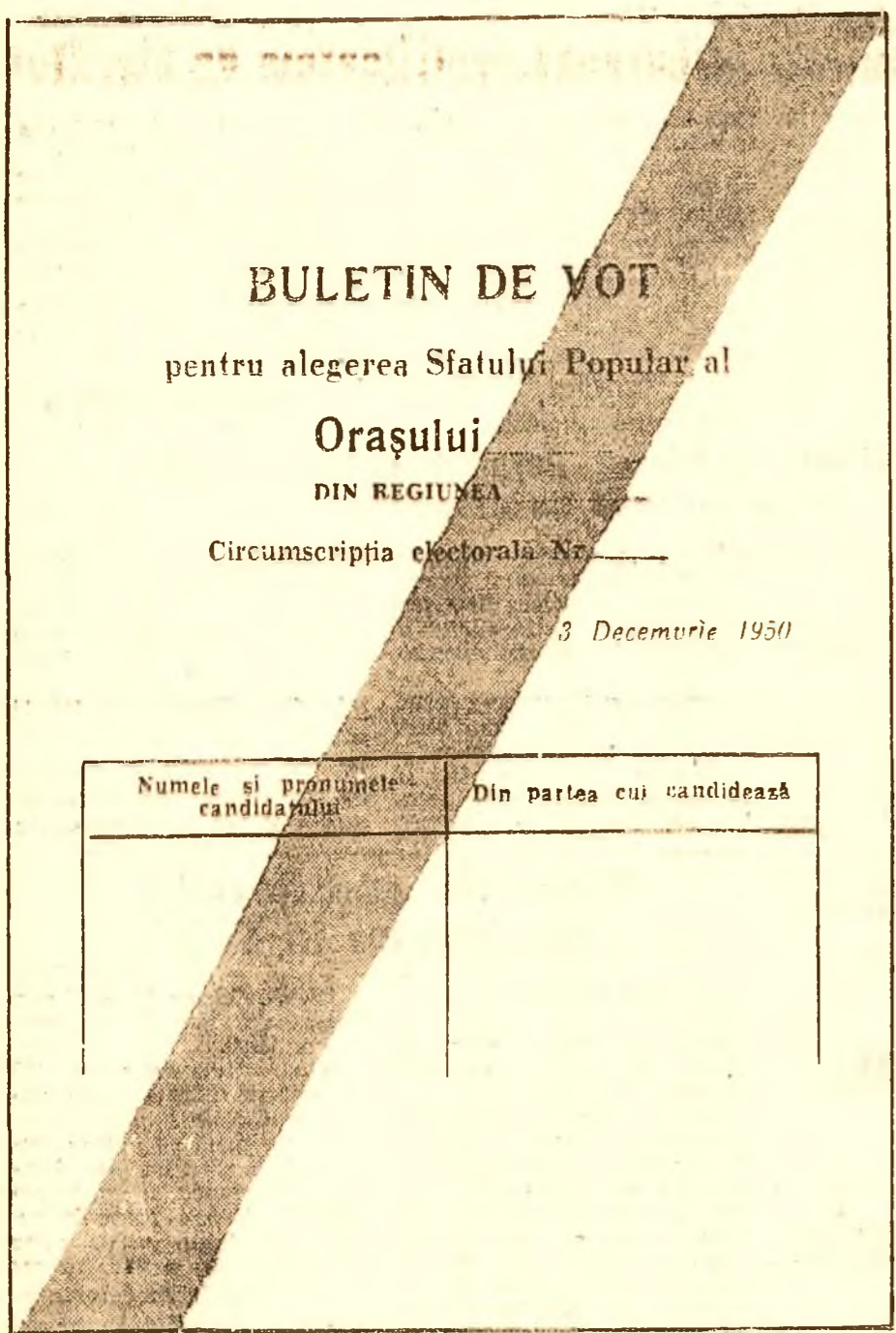
## Formele buletinelor de vot aprobate de Comisia Centrală Electorală



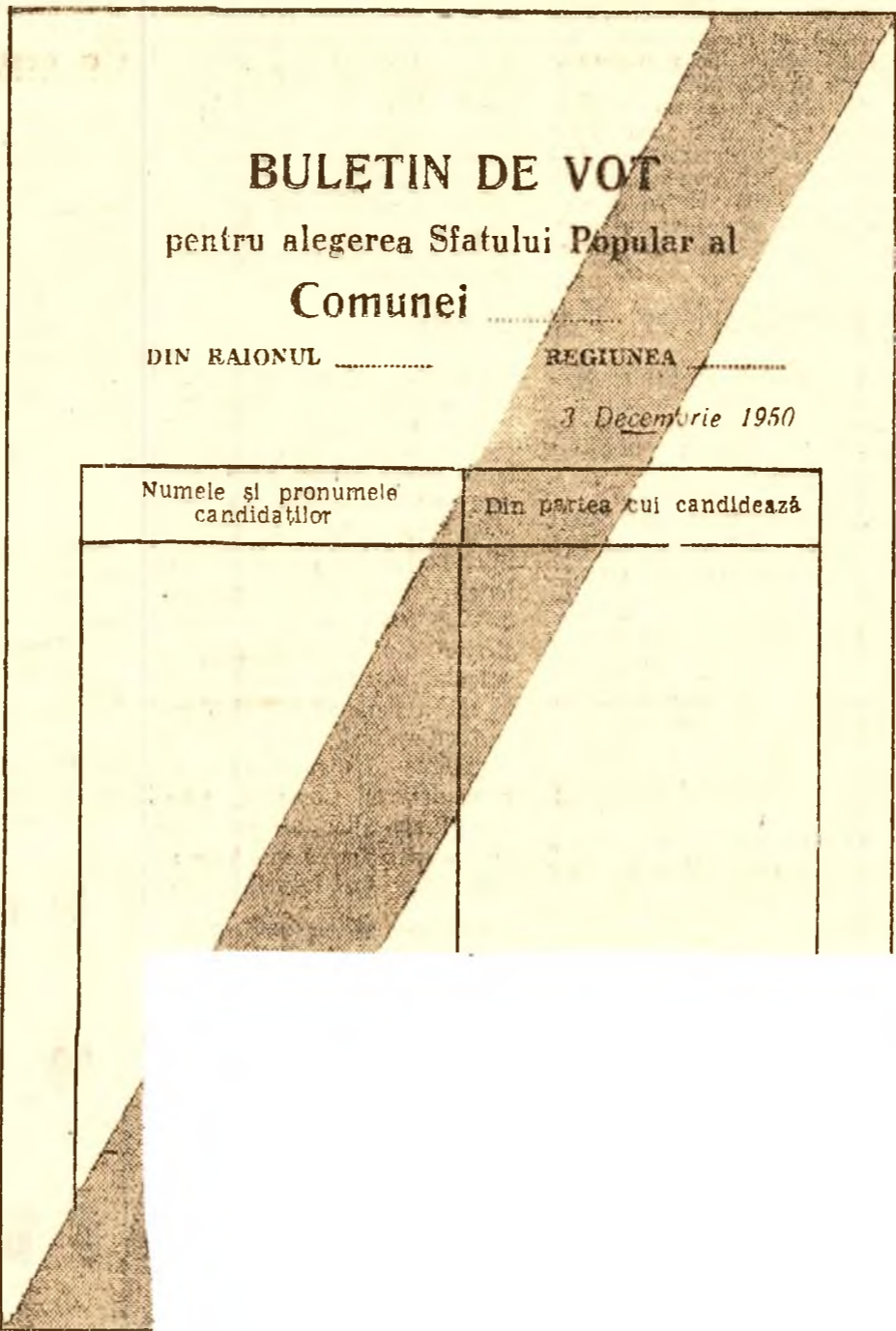
Buletinul de vot pentru Sfatul Popular regional are dungă de culoare roșie



Buletinul de vot pentru Sfatul Popular raional are dungă de culoare galbenă



Buletinul de vot pentru Sfatul Popular orașenesc are dungă de culoare albastră



Buletinul de vot pentru Sfatul Popular comunal are dungă de culoare albă

### Ce trebuie să facă un alegător pentru a vota

În primul rând el trebuie să-și ridice certificatul de alegător. Acest certificat îl va primi în ziua și la locul stabilit pentru strada în care locuiește, prin publicația Comitetului Provizoriu de care aparține.

### Cum poate afla fiecare alegător circumscripția electorală de care aparține

Fiecare alegător poate afla circumscripția sa electorală, cercetând publicațiile care au fost afișate de Comitetul Provizoriu de care aparține.

### Cum poate afla alegătorul cine e candidatul Frontului Democrației Populare din circumscripția electorală regională, din cea orașenească și din cea raională

Frontul Democrației Populare a publicat afișe în care a ratat cine sunt candidații săi pentru fiecare Sfat Popular regional, raional sau orașenesc, precum și listele candidaților săi.

### Ce sunt secțiile de votare

Secția de votare este locul unde cetățenii vor veni să voteze. Alegătorii sunt astfel împărțiți încât fiecare să voteze la secția de votare cea mai apropiată de locuința sa.

### Cum putem afla de care secție de votare aparținem

Începând de astăzi 18 Noiembrie, în fiecare țară se afișează publicații ale Comitetelor Provizorii în care se arată la care secție de votare vor vota alegătorii din fiecare circumscripție electorală.

### Cum se va desfășura operațiunea votării în orașe (afară de București, Orașul Stalin, Cluj, Iași, Constanța, Galați, Ploiești, Timișoara)

În ziua de 3 Decembrie 1950 fiecare alegător are îndatorirea patriotică de a se prezenta la secția de votare de care aparține, purtând la el certificatul de alegător. Secția de votare funcționează de la ora 6 dimineața până la ora 24. Întrând în localul secției de votare, alegătorul va înmâna unui membru al biroului secției de votare certificatul său de alegător. În schimb acesta îi va preda un număr de 3 buletine de vot, fiecare cu o dungă de altă culoare.

### Ce reprezintă cele 3 buletine de vot

Întâi acum pe alegător în cabina de vot. El are în mână 3 buletine de vot. Pe buletine sunt imprimare numele candidaților pentru Sfatul Popular al orașului.

a) Buletinul cu dungă de culoare albastră este buletinul de vot pentru Sfatul Popular al orașului.

b) Buletinul cu dungă de culoare galbenă este buletinul de vot pentru Sfatul Popular al raionului.

c) Buletinul cu dungă de culoare roșie este buletinul de vot pentru Sfatul Popular al regiunii.

Pe fiecare buletin de vot alegătorul va găsi numele candidatului propus de Frontul Democrației Populare.

Frontul Democrației Populare cheamă alegătorii să voteze pentru candidații săi. Ca să voteze pentru candidatul Frontului Democrației Populare, alegătorul lasă neatins numele acestui candidat, adică nu-l șterge cu creionul. Frontul Democrației Populare, care unește laolaltă Partidul Muncitoresc Român, Sindicatul, Frontul Plugarilor, Organizațiile de femei și tineret, Organizațiile naționalităților conlocuitoare, Organizațiile cooperatiste, culturale, științifice etc., și-a depus candidații la toate circumscripțiile electorale. De aceea dacă pe buletinul de vot figurează un singur candidat, alegătorul vor și că acesta e candidatul Frontului Democrației Populare.

Dacă pe buletin se află și numele altor candidați nepropuși de Frontul Democrației Populare, în acest caz Frontul Democrației Populare cheamă alegătorii să voteze contra candidaților nepropuși de el, adică să ștergă numele lor cu creionul.

Dacă pe buletin se află și numele altor candidați nepropuși de Frontul Democrației Populare, în acest caz Frontul Democrației Populare cheamă alegătorii să voteze contra candidaților nepropuși de el, adică să ștergă numele lor cu creionul.

### Cum vor vota alegătorii din București

În București operațiunea votării se va desfășura așa cum am arătat mai sus. Alegătorii vor primi trei buletine după cum urmează:

- a) unul cu dungă de culoare galbenă pentru Sfatul Popular al raionului orașenesc în care locuiește;
- b) unul cu dungă de culoare albastră pentru Sfatul Popular al orașului București;
- c) unul cu dungă de culoare roșie pentru Sfatul Popular al regiunii București.

### Cum vor vota alegătorii din orașele Stalin, Cluj, Iași, Constanța, Galați, Ploiești și Timișoara

În aceste orașe de subordonare republicană operațiunea votării se va desfășura la fel ca la București cu deosebirea că aici alegătorii vor vota numai pentru Sfatul Popular al regiunii din care fac parte deoarece aceste orașe nu sunt împărțite pe raioane orașenești. Deci, prezentându-se la secția de votare, ei vor primi la prezentarea certificatului de alegător numai 2 buletine de vot și anume:

- a) unul cu dungă de culoare albastră pentru Sfatul Popular al orașului lor și
- b) unul cu dungă de culoare roșie pentru Sfatul Popular al regiunii.

### Cum vor vota alegătorii din comune

În ziua de 3 Decembrie alegătorii din comune se vor prezenta la secția de votare după cum urmează:

După cum am arătat și înainte legea prevede că în cabina de vot este interzisă prezența oricărei persoane în afară de cea care votează. Nestiutorii de carte sau cei care din pricina unui defect fizic nu au puțință să mănuiască singuri buletinul de vot au totuși dreptul de a chema în cabină pe orice alegător pentru a-i ajuta.

Atât pe buletinul de vot pentru Sfatul Popular al raionului cât și pe buletinul de vot pentru Sfatul Popular al regiunii, alegătorul va găsi numele candidatului propus de Frontul Democrației Populare.

Frontul Democrației Populare cheamă alegătorii să voteze pentru candidații săi. Ca să voteze pentru candidatul Frontului Democrației Populare, alegătorul lasă neatins numele candidatului acestuia, adică nu-l șterge cu creionul. Frontul Democrației Populare și-a depus candidații în toate circumscripțiile electorale. De aceea dacă pe buletinul de vot figurează un singur candidat, alegătorii vor și că acesta e candidatul Frontului Democrației Populare.

Dacă pe buletin se află și numele altor candidați nepropuși de Frontul Democrației Populare, în acest caz Frontul Democrației Populare cheamă alegătorii să voteze contra candidaților nepropuși de el, adică să ștergă numele lor cu creionul.

Pentru Sfatul Popular al comunei se alege NU un singur candidat, ci o LISTĂ întregă de candidați. Frontul Democrației Populare cheamă alegătorii să voteze pentru întreaga listă a candidaților depuși de el. Ca să voteze lista Frontului Democrației Populare, alegătorul lasă neatinsă întreaga listă, adică nu o șterge cu creionul. În caz că pe buletinul de vot cu dungă de culoare albastră e o singură listă, ea e cea propusă de Frontul Democrației Populare. Dacă pe buletin sunt două sau mai multe liste, Frontul Democrației Populare cheamă pe alegători să voteze contra celorlalte liste, nepropuse de el, adică să le ștergă cu creionul pe buletin.

### anmă votul pe listă la comune

În zilele acestea cei mai mulți alegători au avut puțință să-i cunoască încă înainte de vot pe candidații propuși și în cazul în care au avut ceva împotrivă vreunui dintre ei au putut să facă întămănare, arătând că acest candidat nu e demn de sarcina încredințată și să cerea anulare candidaturii sale. Acest lucru s-a și întâmplat într-o serie de locuri.

Alfără de această cei mai mulți alegători au avut puțință să-i cunoască încă înainte de vot pe candidații propuși și în cazul în care au avut ceva împotrivă vreunui dintre ei au putut să facă întămănare, arătând că acest candidat nu e demn de sarcina încredințată și să cerea anulare candidaturii sale. Acest lucru s-a și întâmplat într-o serie de locuri.

### Cum vor vota alegătorii, care în ziua alegerilor vor fi de serviciu în întreprinderile în care lucrează

Ziua alegerilor a fost fixată pentru 3 Decembrie, într-o Duminică, tocmai pentru a da posibilitate tuturor oamenilor să-și exercite dreptul de vot.

Acci alegători care în această zi vor fi totuși de serviciu la întreprinderi vor putea vota înainte de începerea lucrului sau după terminarea orilor de lucru, deoarece votarea începe la ora 6 dimineața și durează până la orele 24.

Recomandăm ca această pa...  
la CASELE ALEGATORULUI, colțurile alegătorului, colțurile roșii, căminele culturale, în întreprinderi și instituții publice etc.







