







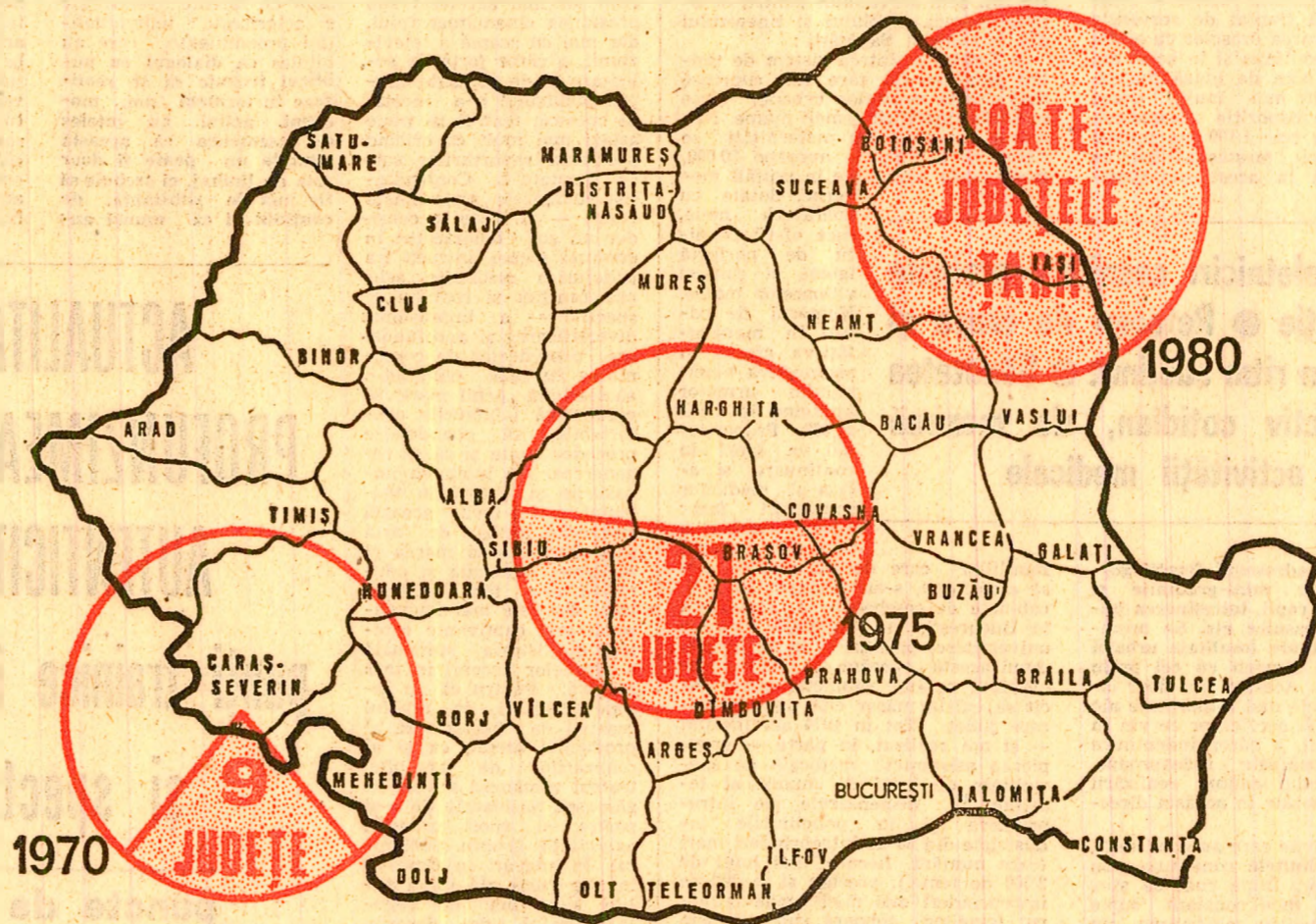
9 martie  
1975

# ECONOMIE VIGUROASĂ ÎN TOATE JUDEȚELE

NUMĂRUL JUDETELOR CU O PRODUCȚIE INDUSTRIALĂ  
DE CEL PUȚIN 10 MILIARDE LEI

„În Directive se insistă pentru continuarea amplasării raționale a forțelor de producție pe teritoriul țării și se stabilește sarcina importantă ca în 1980 nici un județ să nu aibă o producție industrială mai mică de 10 miliarde lei. Aceasta constituie transpunerea în viață a principiilor marxiste potrivit cărora fiecare localitate trebuie să devină un puternic centru economic și social, în stare să asigure locuitorilor săi condiții optime de viață din toate punctele de vedere“.

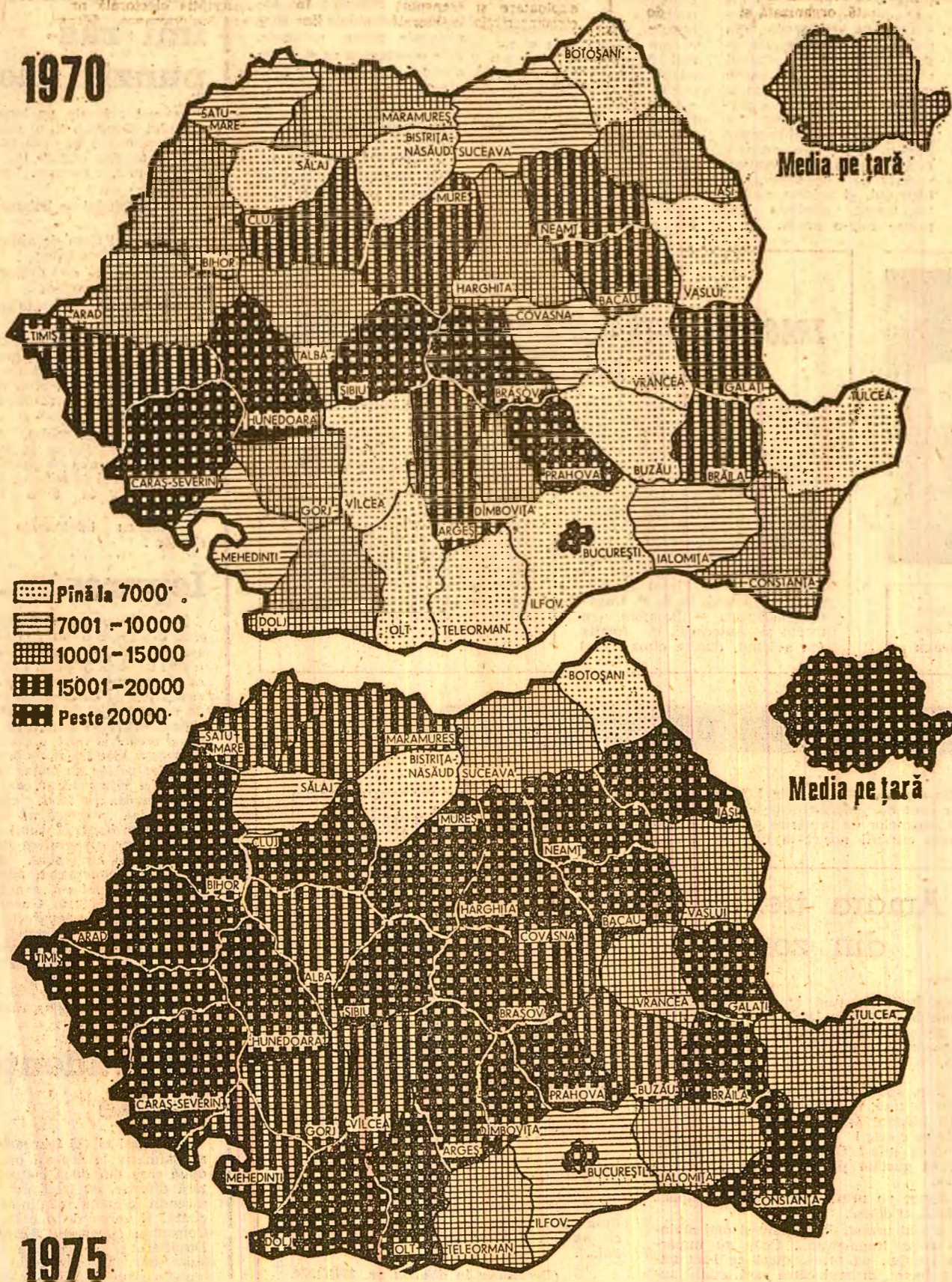
NICOLAE CEAUȘESCU



Prin amplasarea rațională a forțelor de producție pe întreg teritoriul țării, ÎN 1990 FIECARE JUDEȚ VA REALIZA O PRODUCȚIE INDUSTRIALĂ MINIMĂ DE 18-20 MILIARDE LEI, mai mult decât realiza întreaga industrie românească în anul 1938.

## PRODUCȚIA GLOBALĂ INDUSTRIALĂ PE LOCUITOR

— ÎN LEI —

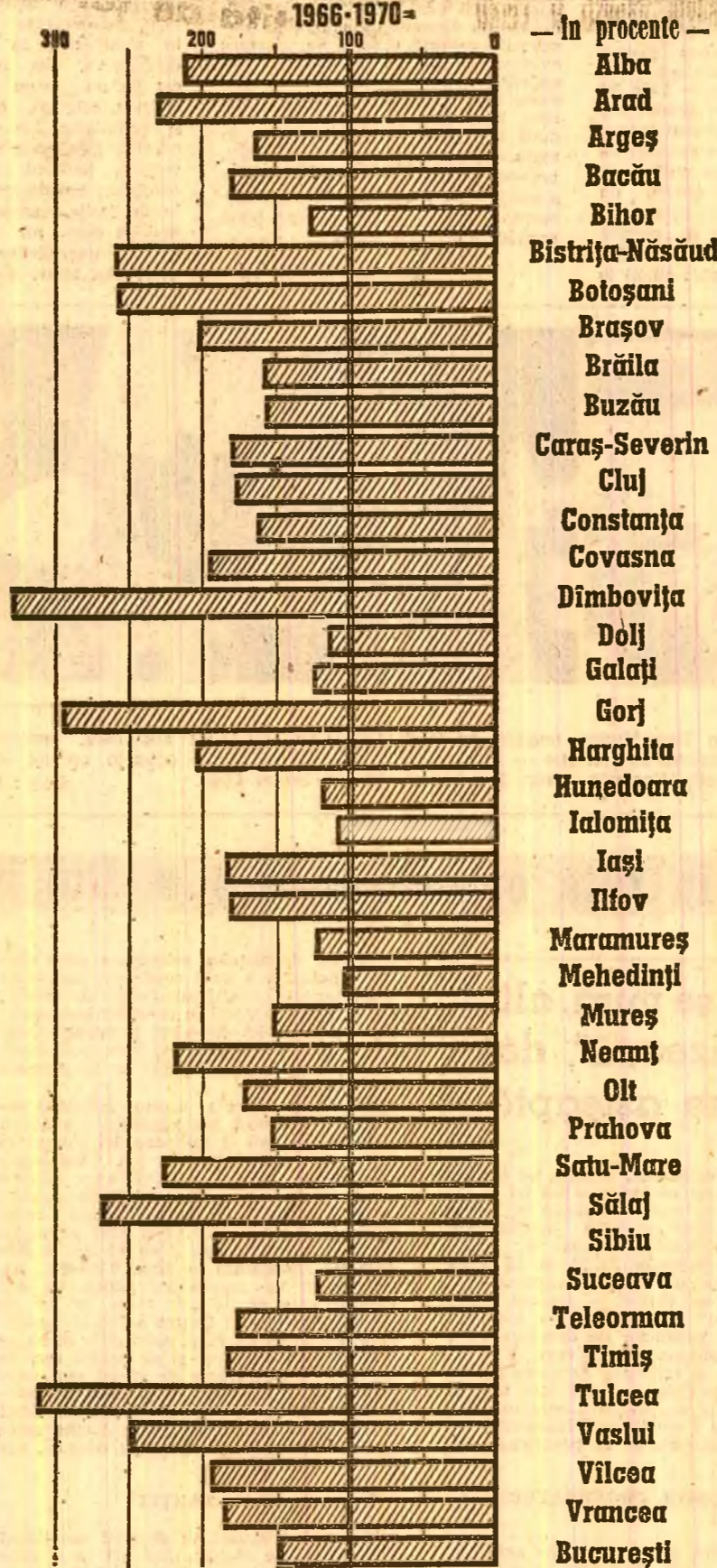


1975

Din 1970 până în 1975, media producției globale industriale pe locuitor, la nivelul întregii țări, a crescut de la 10 000—15 000 lei la peste 20 000 lei. Pe județe, evoluția a fost următoarea: numărul județelor cu o producție pe locuitor de peste 20 000 lei a crescut de la 6 la 22, iar numărul celor cu o producție de până la 7 000 lei pe locuitor s-a redus de la 11 la 2. În anul 1970, doar în 14 județe se realiza o producție de peste 15 000 lei pe locuitor, la sfârșitul acestui an numărul lor va ajunge la 30, iar în 1980 acest nivel va fi atins în toate județele țării.


## CREȘTEREA INVESTIȚIILOR DIN FONDURILE STATULUI

— ÎN PERIOADA 1971-1975,  
FAȚĂ DE PERIOADA 1966-1970 —



## PONDEREA POPULAȚIEI URBANE

— LA 1 IULIE 1974 —



Potrivit politicii de repartizare rațională a forțelor de producție pe întreg teritoriul țării, investițiile sînt orientate, cu precădere, spre județele mai puțin dezvoltate. Bunăoară, în județe precum Alba, Bistrița-Năsăud, Botoșani, Dimbovița, Gorj, Harghita, Neamț, Satu-Mare, Sălaj, Tulcea, Vaslui ș.a., volumul investițiilor din actualul cincinal este mai mult decât dublu față de cincinalul anterior 1966—1970 (graficul din stînga), ceea ce determină — alături de alți factori — accelerarea procesului de urbanizare (graficul din dreapta).





